

- 민방위 경보전파 대상 다중이용 건축물 관련 -

경기도 민방위 경보단말장비 설치 안내

1. 민방위 경보단말장비란?

- **경보단말장비란** 「민방위기본법」제33조제3항에 따른 민방위 경보전파 대상 건축물에 설치하여 민방위경보를 인터넷, 모바일로 신속하게 수신, 구내방송 장비 및 문자방송장비를 통해 자동으로 전파하는 장비입니다.
- 경보단말장비를 구매할 때 제조사와 상관없이 인증제품 중에서 자유롭게 선택하여 구매하면 됩니다.

※ 인증제품은 행정안전부 홈페이지(<https://www.mois.go.kr>) 內

뉴스소식 메뉴 → 새소식 → 알립니다 → 민방위 검색 후 게시된 공고를 참고하시기 바랍니다.

- 경보단말장비 구매 시 유의사항

- 장비 구매 후, 설치 전 경기도 민방위경보통제소(031-8030-2461)에 연락하여 등록해야 합니다.

※ 경보단말장비 설치는 본 안내서 [3. 경보단말장비 설치 방법]을 참고하시기 바랍니다.

- 민방위경보단말을 설치한 다른 관리주체의 민방위경보 전파계획에 통합하여 전파하는 것으로 되어 있는 경우에는 민방위경보단말을 설치하지 아니 할 수 있습니다.

- 경보단말장비는 인터넷 회선을 사용하므로 건물의 인터넷에 연결하여야 하며, 추가적으로 모바일을 연결하실 수 있습니다.

※ 통신망 구성과 관련해서는 본 안내서 [4. 통신망 연결방법은?]을 참고하시기 바랍니다.

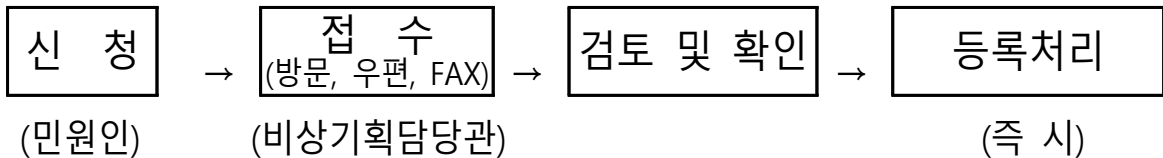
민방위경보 전파 대상 건축물이란?

- 정의 : 민방위기본법 제33조제3항에 따라 민방위 경보 발령 시 건물 내에 경보를 전파해야하는 의무가 있는 건축물이며 운수시설(역사, 공항, 항만, 터미널), 3,000㎡이상의 대규모점포(백화점, 대형마트, 전문점, 복합쇼핑몰 등), 영화관(7개관 이상 복합상영관)를 말합니다.
- 민방위 경보전파 건축물 관리주체의 의무
 - 민방위 경보단말장비 설치
 - 민방위 경보전파 책임자 임명
- 민방위 경보전파 책임자의 임무
 - 민방위 경보전파계획서 작성 및 시도 제출
 - 경보발령 시 건물 내 민방위경보 전파

2. 민방위경보단말 등록 관련

○ 경보단말장비 설치 시 관련 서류 및 제출 방법

- 민방위경보단말 등록 신청서 1부
- 경보단말 인증 등록 관련 서류 1부
- 위임장(대리인 신청 시) 1부



※ 경보단말 설치 예정일 7일 이전에 단말 등록 신청서를 제출하여야 합니다.

※ 경보단말 등록 관련정보(VPN IP, ID, P/W)는 경기도 민방위경보통제소(031-8030-2461)에서 제공합니다.

※ 단말 등록 전 민방위 경보전파책임자가 미지정·변경되었을 경우 먼저 민방위 경보전파책임자 신고서를 제출하여야 합니다.

- ▶ 행정안전부 고시 민방위 경보전파 대상 건축물에서의 경보전달 방법 및 관리기준에 따라 민방위경보 전파책임자를 지정·변경할 경우 신고서를 7일 이내에 제출하여야 합니다.

※ 붙임1, 2 서식 혹은 경기도 홈페이지(<http://www.gg.go.kr>) 참고

(전체메뉴 ⇒ 민원-민원신청-민원사무서식/편람 ⇒ 제목에 “다중이용” 입력 후 검색 ⇒ 민방위 경보단말 등록 신청 ⇒ 신청서 다운로드)

(전체메뉴 ⇒ 민원-민원신청-민원사무서식/편람 ⇒ 제목에 “민방위” 입력 후 검색 ⇒ 민방위경보전파책임자의 지정(변경)신고 ⇒ 신고서 다운로드)

○ 제출처 : 경기도청(비상기획담당관)

구 분	내 용	비 고
담당부서	경기도청 균형발전기획실 비상기획담당관	
주 소	(수 원) 경기도 수원시 권선구 동수원로 286 소방재난본부 5층	
	(의정부) 경기도 의정부시 청사로 1 경기도청 북부청사 지하 1층	
전자우편 (e-mail)	emergency@gg.go.kr	부서업무용계정
전화번호	(수 원) 031-230-5814 FAX : 031-230-5819	
	(의정부) 031-8030-2461 FAX : 031-8030-2469	

3. 경보단말장비 설치 방법

- 경보단말장비 설치장소는 구내방송장비가 설치된 랙 또는 같은 공간에 설치하는 것을 권장합니다. 원거리 설치 시 제품별 가능한 이격거리에 유의하시기 바랍니다.
- 온도, 습도 등의 설치 조건은 제품별 설명서를 참고하시기 바랍니다.
- 경보단말장비 전원은 제품에 따라 AC220V 또는 DC를 사용합니다. AC 및 DC 전원은 구내방송장비가 사용하는 전원을 공급받을 것을 권고합니다.
- 구내방송장비와 연결 방법은 경보단말장비의 아날로그 오디오 및 접점 또는 시리얼을 구내방송장비에 연결하여 경보단말장비가 구내방송장비를 제어하여 건물에 민방위경보방송을 실시할 수 있도록 구성하여야 합니다.
- 경보단말장비의 전파방법(자동, 수동) 설정은 민방위 경보, 지진 등 전파 방법(자동, 수동)을 다음과 같이 설정하여야 합니다.
 - 민방위 경보는 자동 발령을 하도록 설정해야 합니다. 단, 건물 특성에 따라 안내요원 배치 등 사전조치가 필요한 건물은 수동으로 할 수 있으며, 민방위 경보를 수동으로 설정할 경우 경기도 민방위경보통제소와 사전 협의하여야 합니다.
 - 지진, 각종 재난정보 및 행정방송은 자동 또는 수동 방식을 자유롭게 선택하여 설정하면 됩니다.

< 건축물별 자동-수동 방송 설정표 >

구분		대피 전 사전준비가 필요한 건축물		대피 전 사전준비가 필요 없는 건축물
		경보발령 시 담당자 즉시 인지	경보발령 시 담당자 지연 인지	
민방위 경보		자동 or 수동	자동	자동
재난 정보	지진	자동 or 수동	자동	자동
	기타	자동 or 수동	자동 or 수동	자동 or 수동
행정방송		자동 or 수동	자동 or 수동	자동 or 수동

- 경보단말장비의 구내방송장비 제어(제어, 미제어)설정은 민방위 경보 유형별 (실제, 훈련, 시험)로 실제 및 훈련은 "제어", 시험은 "미제어"로 설정하여야합니다.
- 경보단말장비의 음원(통제 문안, 장비 문안, 장비 음원)설정은 민방위 경보 종류별로 선택할 수 있습니다.

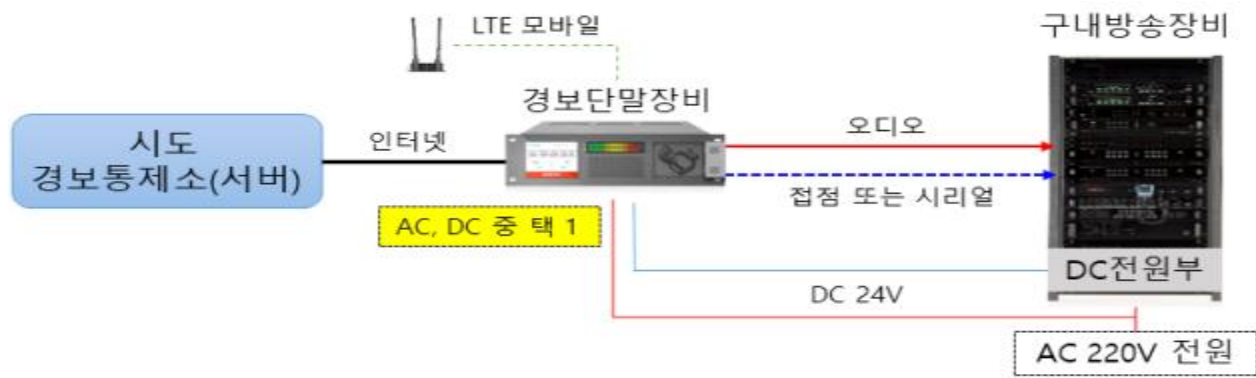
[주의] 제조사별 제품 특성에 맞게 구성하여 사용하시기 바랍니다.

4. 통신망 연결방법은?

- 경보단말장비 통신은 인터넷으로 필수적으로 연결해야 하며, 추가로 모바일 회선을 가입하여 보조수단으로 연결할 것을 권고합니다.
- 인터넷과 모바일을 통해 경기도 민방위경보통제소 서버에 연결하여 상시 연결되어 있어야 합니다.

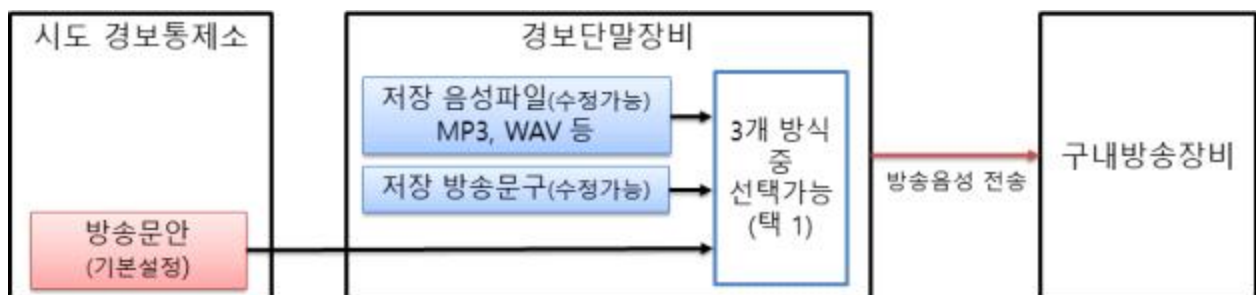
※ 인터넷 연결 시 고정 IP 회선을 권고합니다.

< 경보단말장비 연결 구성도(예시) >



5. 방송문구 설정, 저장 방법

- 경보단말장비 방송은 단말에 저장된 음성 녹음파일(mp3, wav)을 틀어주는 방법, 저장된 문안을 TTS(기계음)로 변환하여 보내주는 방법 및 통제소에서 보내주는 문안을 방송하는 3가지 방법이 가능합니다.



- 초기 설치 시에는 민방위경보통제소에서 보내주는 문안을 들려주는 방법으로 되어 있으므로 건물의 특성이나 구조 등 여건에 맞게 문안을 변경하여 저장하거나, 녹음한 음성 파일로 변경하여 사용할 것을 권장합니다.

※ 방송문안은 붙임3의 방송문안을 참고하시기 바랍니다.

- 단말장비에 저장된 음성 녹음파일 및 저장된 문안은 건물별로 대피경로나 특성(지하시설 유무, 매장 형태)에 맞게 필히 수정하여 사용해야 합니다.

※ 저장된 음성파일 및 방송문구의 수정은 제품 안내서를 참고하시기 바랍니다.

6. 기타 관리 및 사용 방법 안내

- 민방위 경보는 자동발령을 원칙으로 하며, 그 외 재난정보 등은 건물 특성에 맞게 자동 또는 수동발령을 선택하여 설정할 수 있습니다.
- 경보단말장비는 상시 전원을 공급한 상태로 켜 놓아야 합니다.
- 인터넷은 데이터 사용량이 많지 않으므로 현재 건물에서 사용하는 인터넷이 있다면 추가로 통신요금 부담이 없습니다.
- 모바일 회선은 일반적인 휴대전화용이 아닌 IOT 전용 서비스로 가입하시기 바라며 데이터 통신량이 많지 않으므로 저렴한 요금제(월 5,000 정도)로 가입하면 됩니다.

※ 단, 인터넷 및 모바일 데이터 사용량은 제조사별로 상이 할 수 있습니다.

- 경보단말장비를 설치 및 연결(시도)이 완료될 경우 건물 내 민방위 경보를 전파하기 위한 부담을 덜 수 있습니다.
- 경보단말장비의 고장, 인터넷 회선 이상 등 발생 시 관할 민방위경보통제소에 즉시 알려 주시고, 제조사 및 통신사 A/S를 통해 수리하시기 바랍니다.
- 경보단말장비의 점검은 분기 1회 이상 전문업체의 점검을 권고합니다.

붙임 1

다중이용 건축물용 민방위경보단말 등록 신청서

■ 민방위경보전파 대상 건축물에서의 경보전달 방법 및 관리기준 [별지 제2호서식] <개정 2022. . . >

민방위경보단말 등록 신청서

- ※ 작성방법 및 유의사항을 확인하시고 작성하여 주시기 바랍니다.
- ※ 색상이 어두운 난은 신청인이 작성하지 아니하며, []에는 해당되는 곳에 √ 표를 합니다.

접수번호		접수일시		처리기간		즉시		
① 민방위경보전파 대상건축물		상호(건물명)		대표자 성명				
		소재지		전화번호				
② 민방위경보 단말 등록	단말	제조사	모델명	통신방식 - 인터넷(필수) - LTE번호 :		설치장소		
	설치 업체	회사명	담당자 성명	담당자 사무실 연락처		설치예정일 년 월 일		
③ 건축물 담당자		성명		사무실 전화번호		성명		사무실 전화번호

「민방위경보 전달방법 및 관리기준」 제3조제2항에 따라 위와 같이 민방위경보단말 등록을 신청합니다.

년 월 일

신청인

(서명 또는 인)

00시·도지사 귀하

첨부서류	없음	수수료 없 음
------	----	------------

작성·제출방법 및 유의사항

- ①란은 민방위경보전파 대상 건축물의 상호, 대표자 성명, 소재지, 전화번호를 작성합니다.
- ②란은 민방위경보단말 및 설치업체 현황을 작성하고,통신방식 중 LTE가 있는 경우에만 LTE전화번호를 작성하며, 설치장소는 호 실과 방재실, 운영실 등을 작성합니다.
- ③란은 민방위경보단말 설치관련 민방위경보전파 대상 건축물의 담당자 성명, 전화번호를 작성합니다.
- 신청서는 방문, 팩스, 우편, 이메일을 통해 제출하여야 합니다.

처리절차

신고서 작성 신고인	➔	접 수 시 · 도지사	➔	검 토 시 · 도지사	➔	회 신 시 · 도지사
---------------	---	----------------	---	----------------	---	----------------

210mm×297mm[백상지(80g/㎡) 또는 중질지(80g/㎡)]

붙임 2

민방위경보전파책임자의 지정·변경 신고서

■ 민방위경보전파 대상 건축물에서의 경보전달 방법 및 관리기준 [별지 제1호서식] <개정 2019. . . >

민방위경보전파책임자의

[] 지정

[] 변경

신고서

※ 작성방법 및 유의사항을 확인하시고 작성하여 주시기 바랍니다.
※ 색상이 어두운 난은 신청인이 작성하지 아니하며, []에는 해당되는 곳에 √ 표를 합니다.

접수번호		접수일시		처리기간		즉시			
민방위경보 의무대상자	상호(건물명)			대표자 성명					
	소재지			전화번호					
① 민방위경보 전파책임자	기 존	성 명		생년월일					
		전화번호		해임일자					
	지 정 · 변 경	성 명(정책임자)		성 명(부책임자)		생년월일(정책임자)		생년월일(부책임자)	
		전화번호(정책임자)		전화번호(부책임자)		지정일자			
		전자우편(e-mail)-정책임자			전자우편(e-mail)-부책임자				
②경보발령사항 수신용전화번호	문자수신용 전화번호			음성수신용 전화번호					
	민방위경보발령사항 문자메시지, 음성 수신에 동의합니다. []								
「민방위경보 전달방법 및 관리기준」 제2조제2항에 따라 위와 같이 민방위경보전파책임자 지정·변경을 신고합니다.									
				년 월 일					
				신고인 (서명 또는 인)					
OO시·도지사 귀하									
첨부서류	없음					수수료 없 음			

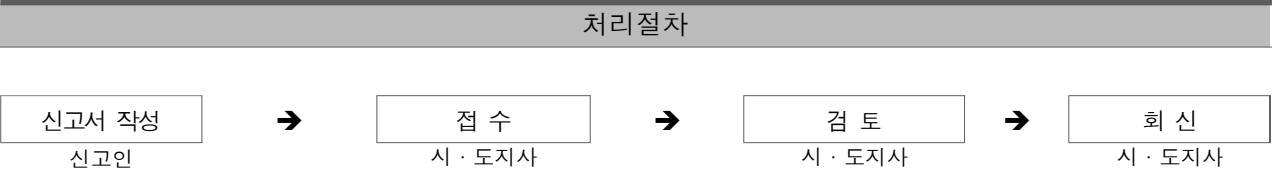
- 작성·제출방법 및 유의사항
1. ①란은 전파책임자를 신규로 지정하는 경우에는 "기존"란은 공란으로 둔 채 "지정·변경"란만 작성합니다.
이미 지정된 전파책임자를 다른 사람으로 변경하는 경우에는 "기존"란과 "지정·변경"란을 모두 작성하여야 합니다.

2. ②란은 경보발령사항 수신을 위한 문자수신용전화번호, 음성수신용 전화번호를 작성합니다.

3. 민방위경보전파책임자는 민방위경보발령사항의 문자메시지, 음성, 데이터 수신에 동의하여야 합니다.

4. 민방위경보전파책임자 본인이 기재사항을 적어야 합니다.

5. 신고서는 방문, 팩스, 우편, 이메일, 민원24를 통해 제출하여야 합니다.



[주의] 건물 사정에 맞게 변경하여 사용하시기 바랍니다.

1. 민방위 경보

☐ 경계경보

고객(이용객) 여러분!
여기는 ○○관리실입니다.
현재시각 **우리지역에** 실제 경계경보가 발령되었습니다.
건물 내에 계신 고객(이용객) 여러분께서는 직원의 안내에 따라 ○○○에 위치한 민방위대피소로
질서 있게 대피하시고, 방송을 통해 전달되는 안내에 따라 행동하시기 바랍니다.(2회)
이상 ○○관리실에서 알려드렸습니다.

☐ 공습경보

고객(이용객) 여러분!
여기는 ○○관리실입니다.
현재시각 **우리지역에** 실제 공습경보가 발령되었습니다.
건물 내에 계신 고객(이용객) 여러분께서는 직원의 안내에 따라 ○○○에 위치한 민방위대피소로
질서 있게 대피하시고, 방송을 통해 전달되는 안내에 따라 행동하시기 바랍니다.(2회)
이상 ○○관리실에서 알려드렸습니다.

☐ 화생방경보

고객(이용객) 여러분!
여기는 ○○관리실입니다.
현재시각 **우리지역에** 실제 화생방경보가 발령되었습니다.
고객(이용객) 여러분께서는 즉시 방독면 등 보호 장비를 착용하시고 방송을 통해 전달되는 안내
에 따라 행동하시기 바랍니다.(2회)
이상 ○○관리실에서 알려드렸습니다.

☐ 재난경계경보 : 통제소에서 보내주는 문안 사용

☐ 재난위험경보 : 통제소에서 보내주는 문안 사용

☐ 경보해제

고객(이용객) 여러분!
여기는 ○○관리실입니다.
현재시각 **우리지역에** 발령되었던 실제 경보가 해제 되었습니다.
고객(이용객) 여러분께서는 정상업무에 임하시기 바랍니다.(2회)
이상 ○○관리실에서 알려드렸습니다.

2. 행정방송

- 행정방송 : 통제소에서 보내주는 문안 사용

3. 재난정보

[주의] 건물 사정에 맞게 변경하여 사용하시기 바랍니다.

- 지진 : 통제소에서 보내주는 문안 사용
- 조수

고객(이용객) 여러분!

조수 (경계, 심각)단계가 발령되었습니다.

침수, 범람이 발생할 가능성이 있는 지역에 거주하는 주민은 대피장소와 비상 연락방법을 미리 알아둡시다.

긴급상황이 발생하면 재난방송이나 소방관 또는 구조대원 등의 안내에 따라 차분하고 질서있게 신속히 대피합니다.

가급적 노약자와 어린이를 먼저 대피시킵니다. 부상자가 발생하면 신속히 주변 사람들에게 도움을 청합니다.

조수로 인한 침수, 범람 시 해안 가까이로 접근을 금하며 고층건물, 고지대 등 높은 곳으로 신속히 이동합니다.

너울, 이안류 등 긴급상황 발생시 방파제, 갯바위, 호안 등 위험지역의 접근을 금하며 해수욕장 입욕을 중지하고 입욕통제에 따라야 합니다.

취약하거나 위험장소에 갇혔을 때는 119에 구조를 요청합니다.

- 폭염

고객(이용객) 여러분!

폭염 경보가 발효될 예정입니다.

노인, 신체 허약자, 환자 등을 두고 외출할 경우에는 친인척이나 이웃에게 부탁하고 전화 등으로 안부를 확인합니다.

부모님과 떨어져 사는 자녀들은 수시로 부모님께 안부전화를 드립니다.

물을 많이 마시고, 카페인 음료나 주류는 마시지 않습니다.

야외 활동을 최대한 피하고, 외출할 때는 가벼운 옷차림을 하고 창이 넓은 모자, 물병을 반드시 휴대합니다.

건설 현장 등에서는 폭염안전수칙(물, 그늘, 휴식)을 꼭 지키고, 가장 더운 시간에는 '무더위 휴식시간제'를 적극 시행합니다.

외출 중이거나 집에 냉방기가 없는 경우, 가장 더운 시간에는 인근 무더위쉼터에서 더위를 피합니다.

가축은 축사내 환기, 물뿌리기, 적정사육 마릿수 유지 등으로 온도상승을 억제합니다.

양식 어류는 꾸준히 관찰하고, 산소를 충분히 공급합니다.

□ 우주물체 추락·충돌

고객(이용객) 여러분! 00시설에, 자연우주물체 추락·충돌 사고가 발생하였습니다.
사고 수습을 위해 인근도로가 혼잡할 수 있으니, 주변도로 이용차량은 우회하고, 경찰의 통제에 따라 운행합니다.
화재, 산불, 폭발 등 연계재난이 발생할 수 있습니다. TV, 라디오 등의 재난방송을 잘 보고 지시에 따라 행동합니다.

□ 산불

고객(이용객) 여러분!, 00지역에 산불 경보가 발령되었습니다.
외출은 가급적 피하고 TV, 라디오, 인터넷, 스마트폰 등을 통해 산불 상황을 확인합니다.
산불발생, 인근 주민과 등산객은 안전에 주의바랍니다.
불씨가 집, 창고 등 시설물로 옮겨 붙지 못하도록 집 주위에 물을 지속적으로 뿌려주고 출입문과 창문을 닫고, 폭발성과 인화성이 높은 가스통, 휘발성 가연물질 등은 제거하시기 바랍니다.
주민대피령이 발령되면 관련 공무원의 지시에 따라 신속히 대피해야 합니다.

□ 유해화학물질

고객(이용객) 여러분!, 00지역에 유해화학물질 유출사고 경보가 발령되었습니다.
해당지역 주민들은 비옷이나 비닐 등으로 피부노출을 막고 수건 등으로 코와 입을 감싸고 즉시 대피소로 대피하여 주시기 바랍니다.
바람이 내가 있는 쪽에서 사고발생 지역 쪽으로 불 때는 바람이 불어오는 방향으로 대피합니다.
반대로 사고발생 지역에서 내가 있는 쪽으로 바람이 불 때는 직각방향으로 대피하여야 합니다.
차량으로 이동하는 경우에는 외부 공기가 차량 내부로 들어오는 것을 막기 바랍니다.
실내로 대피한 경우에는 에어컨과 환풍기는 사용하지 마시고, 창문과 문을 닫고 가능하면 수건이나 테이프 등으로 밀봉해 주시기 바랍니다.
화확물질에 노출되었다면, 즉시 의사의 진찰을 받으시기 바랍니다..

□ 댐붕괴

고객(이용객) 여러분! 댐 붕괴(월류)가 발생되었습니다.
지역재난안전대책본부의 통제에 따라 지정된 장소로 즉시 대피하시기 바랍니다.
대피할 때에는 지역 주민 중 어린이, 노인, 장애인 등 안전취약계층이 함께 대피할 수 있도록 안내하시기 바랍니다.
대피장소로 이동할 시간적 여유가 없을 경우에는 주변의 높은 지대로 비상대피하고 지역재난안전대책본부 또는 소방서, 경찰서 등에 구조를 요청하시기 바랍니다.

□ 가축질병 : 통제소에서 보내주는 문안 사용

□ 감염병

고객(이용객) 여러분! 00지역에 감염병 '주의(경계·심각) 단계가 발령되었습니다.
손씻기, 기침예절을 지켜주시고, '○○대응요령*'을 따라주시기 바랍니다

□ 원전안전 : 통제소에서 보내주는 문안 사용

□ 전력

고객(이용객) 여러분!
재난발생/전력설비 고장/전력수요 급증으로 00지역에 대규모 정전이 발생하였습니다.
전산·소방·안전관련 설비 등 필수설비를 제외한 전력 사용을 중지하고, 추가 정전이 발생할 수 있으니 대비하여 주시기 바랍니다.

□ 태풍

고객(이용객) 여러분!, 00지역에 태풍 경보가 발효될 예정입니다.
외출은 가급적 피하고 TV, 라디오, 인터넷, 스마트폰 등을 통해 기상 상황을 확인합니다.
문과 창문은 닫고 바람에 날아갈 위험이 있는 지붕, 간판 등은 미리 단단히 고정합니다.
건물의 창문은 흔들리지 않도록 창틀에 단단히 고정하고 보호필름 등으로 보강합니다.
침수 지역이나 산간·계곡 등 위험 지역에 있거나 대피 권고를 받았을 경우에는 주변에 있는 사람과 함께 즉시 안전한 곳으로 대피합니다.
차량은 속도를 줄여 운행하고, 하천변, 해안가 등 급류에 휩쓸릴 수 있거나 침수가 예상되는 지역에는 접근하지 않습니다.
공사장, 전신주, 지하 공간, 축대, 옹벽, 담장 등 위험 지역에는 접근하지 않도록 합니다.
농촌지역에서는 농작물 및 시설물 피해가 발생하지 않도록 배수로 정비, 비닐하우스 결박, 과수 지주시설 고정 등 미리 대비하고, 농사와 관련된 작업 등 야외활동을 하지 않습니다.

□ 호우

고객(이용객) 여러분!, 00지역에 호우 경보가 발효될 예정입니다.
TV, 라디오, 스마트폰 등을 통해 내가 있는 지역의 기상 상황을 계속해서 알아보고, 주변에 있는 사람에게 알려 줍니다.
차량은 속도를 줄여 운행하고, 물에 잠긴 도로, 지하차도, 교량 등으로 통행하지 않도록 주변에 있는 사람에게 알려 줍니다.
개울가, 하천변, 계곡, 해안가 등 급류에 휩쓸리거나 침수 위험이 있는 지역에는 접근하지 말고 주변에 있는 사람에게 알려 줍니다.
침수 지역이나 산간·계곡 등 위험 지역에 있거나 대피 권고를 받았을 경우에는 주변에 있는 사람과 함께 즉시 안전한 곳으로 대피합니다.
공사장, 전신주, 지하 공간, 축대, 옹벽, 담장 등 위험 지역에는 접근하지 않도록 합니다.
농촌지역에서는 농작물 및 시설물 피해가 발생하지 않도록 배수로 정비, 비닐하우스 결박, 과수 지주시설 고정 등 미리 대비하고, 농사와 관련된 작업 등 야외활동을 하지 않습니다.

□ 해일

고객(이용객) 여러분!, 00지역에 폭풍해일 경보가 발효될 예정입니다.

해안 낮은 지대 주민은 비상 상황을 대비하여 대피 장소 및 대피 방법을 미리 알아 둡시다.

공사 중인 현장에서는 작업을 중지하고, 떠내려가거나 파손될 우려가 있는 기자재들은 안전한 곳으로 옮겨놓습니다.

기상청의 해일 경보, 시·군·구청 또는 소방서의 대피 명령이 있을 때에는 즉시 대피합니다.

해일이 발생하면 해안에 가까울수록 위험하므로 해안에서 멀리 떨어진, 급경사가 없고 지형이 높은 곳으로 안전하게 이동합니다.

□ 기타재난 : 통제소에서 보내주는 문안 사용