

**2022년 도
경기도 재정공시
(예산기준)**



목 차

I. 2022년 경기도 예산기준 재정공시	1
1. 공통공시 총괄	2
II. 예산규모	3
2-1. 세입예산	3
2-2. 세출예산	5
2-3. 지역통합재정통계	7
III. 재정여건	8
3-1. 재정자립도	8
3-2. 재정자주도	9
3-3. 통합재정수지	10
IV. 재정운용계획	11
4-1. 중기지방재정계획	11
4-2. 성인지 예산현황	12
4-3. 주민참여예산사업 현황 및 주민의견서	13
4-4. 성과계획서	19
4-5. 재정운용상황개요서	21

4- 6. 국외여비 편성현황	22
4- 7. 행사·축제경비 편성현황	23
4- 8. 업무추진비 편성현황	24
4- 9. 지방의회 관련경비 편성현황	26
4-10. 지방보조금 편성현황	27
4-11. 1인당 기준경비 편성현황	28
V. 재정운용성과	29
5-1. 보통교부세 자체노력 반영현황(세출 효율화)	29
5-2. 보통교부세 자체노력 반영현황(세입확충)	30
5-3. 지방교부세 감액현황	31
5-4. 지방교부세 인센티브 현황	31

《별 첨》 주민참여예산 주민의견서

2022년 경기도 예산기준 재정공시

2022. 2. 28.

경기도지사

◆ 경기도의 '22년도 예산규모(세입예산)는 39조 7,236억원으로, 전년 대비 7조 980억원이 증가하였으며, 유사 지방자치단체 평균액(12조 9,223억원)보다 26조 8,013억원이 많습니다.

※ 2021년 당초예산 : 32조 6,257억원

○ 그 중 일반회계 29조 9,755억원의 세입재원별 편성현황을 살펴보면, 자체수입(지방세 및 세외수입)은 17조 6,376억원, 이전재원(지방교부세, 보조금)은 11조 6,958억원, 보전수입 등 및 내부 거래는 6,420억원입니다.

※ 주요 증가사유 : 전년대비 지방세 35.68%, 보조금 8.92% 증가 등

◆ 우리 도의 '22년 당초예산 일반회계 예산규모 대비 자체수입의 비율인 '재정자립도'는 55.73%이며, 자체수입에 자주재원을 더하여 계산한 비율인 '재정자주도'는 56.30%입니다.

◆ 우리 도의 '22년 당초예산(일반회계+특별회계+기금) 기준 통합재정수지(순세계잉여금 포함)는 1조 605억원 적자입니다.

○ 신도시 건설에 따른 경기도시공사 융자지출 증가가 적자의 주된 원인이며 2년거치 3년분할 상환조건으로 회수될 예정인 바, 재정 운영에 문제는 없습니다

◆ 이러한 전반적인 상황으로 볼 때, 경기도의 재정은 유사단체 중 가장 크고 재정자립도 및 재정자주도 역시 높은 수준으로 건전기조를 유지하고 있습니다.

◎ 자세한 내용은 우리 도 인터넷 홈페이지(<https://www.gg.go.kr/>)에서 보실 수 있으며, 건의나 궁금한 사항이 있으시면 아래 담당자에게 연락 주시기 바랍니다.

예산담당관 송성현(☎031-8008-2851)

1 공통공시 총괄

■ 다음은 공시하는 내용을 요약한 표입니다.

(단위 : 억원, %)

재정운영 결과			경기도			유사 지방자치단체 평균		
			'22년도 (A)	'21년도 (B)	증감 (C=A-B)	'22년도 (A)	'21년도 (B)	증감 (C=A-B)
예산규모	세입예산 (기금포함)		397,236	326,257	70,980	129,223	116,032	13,192
	세출예산 (기금포함)		397,236	326,257	70,980	129,223	116,032	13,192
	지역통합재정통계		항목별 공시내용 참조					
재정여건	재정자립도		55.73	49.05	6.68	37.50	33.31	4.19
	재정자주도		56.30	40.69	6.61	48.17	43.32	4.85
	통합재정수지		△10,605*	2,914	△13,518	△2,308	△1,175	△1,133
재정운용계획	중기지방재정계획		항목별 공시내용 참조					
	성인지예산		항목별 공시내용 참조					
	주민참여예산		항목별 공시내용 참조					
	성과계획서		항목별 공시내용 참조					
	재정운용상황서 개요		항목별 공시내용 참조					
	국외여비 편성현황		55	56	△1	21	22	△2
	행사·축제경비 편성현황		123	134	△11	135	131	4
	업무추진비	기관운영	20	19	1	10	10	-
		시책추진	35	35	-	20	20	-
	지방의회 관련경비		25	25	-	10	10	-
	지방보조금		1,278	980	298	983	1,023	△39
	1인당 기준경비 편성현황		항목별 공시내용 참조					
재정운용성과	보통교부세 자체노력 반영현황(세출효율화)		항목별 공시내용 참조					
	보통교부세 자체노력 반영현황(세입확충)		항목별 공시내용 참조					
	지방교부세 감액현황		항목별 공시내용 참조					
	지방교부세 인센티브현황		항목별 공시내용 참조					

▶ 유사 지방자치단체 : 경기, 강원, 충북, 충남, 전북, 전남, 경북, 경남, 제주

* 통합재정수지 적자는 신도시 건설에 따른 경기도시공사 융자지출 증가가 적자의 주된 원인이며 2년거치 3년분할 상환조건으로 회수될 예정인 바, 재정 운영에 문제는 없음

2 예산규모

2-1. 세입예산(기금포함)

- 1년 동안 들어올 모든 수입을 예상하여 편성한 것을 세입예산이라 합니다.
2022년도 경기도의 세입측면에서 본 예산규모와 내용입니다.

(단위 : 백만원)

세입예산 총계	일반회계	공기업 특별회계	기타 특별회계	기금
39,723,621	29,975,489	48,211	3,579,888	6,120,033

▶ 당초예산 총계기준

❖ 연도별 세입예산(기금포함)규모

(단위 : 백만원)

2018	2019	2020	2021	2022
26,804,640	29,466,252	31,737,661	32,625,652	39,723,621

▶ 당초예산 총계기준

- ☞ 우리도의 2022년도 세입예산(기금포함)은 39조 7,236억원으로 전년대비 7조 980억원이 증가하였습니다. 이는 지방세(↑4조 5,085억원) 및 보조금(↑9,446억원) 세입예산이 크게 증가하였기 때문입니다.

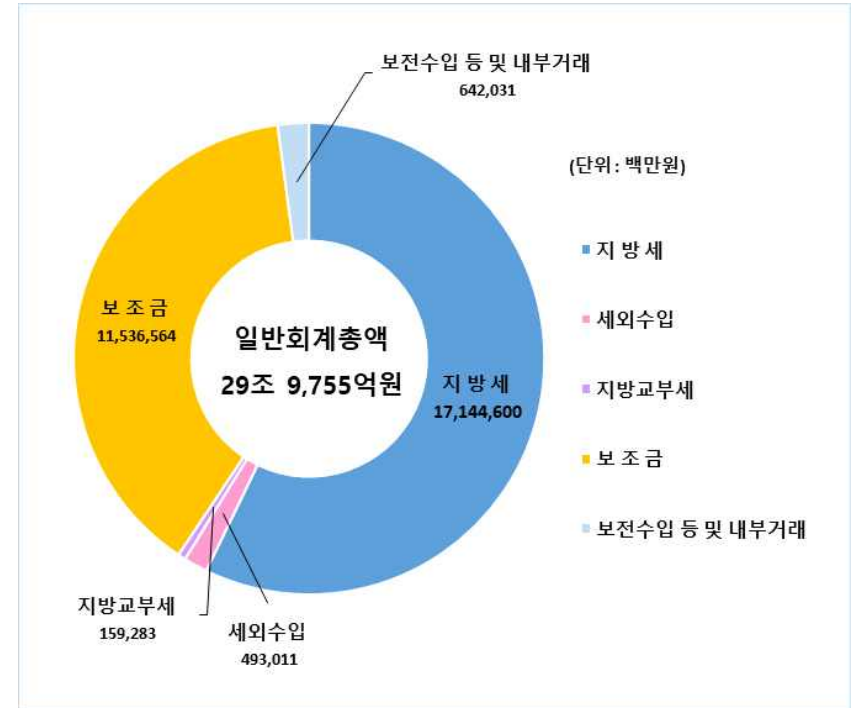
❖ 세입재원별·연도별 현황(일반회계 기준)

(단위 : 백만원, %)

세입재원	2018		2019		2020		2021		2022	
	금액	비중	금액	비중	금액	비중	금액	비중	금액	비중
합 계	19,134,837	100	21,097,444	100	23,594,538	100	25,017,226	100	29,975,489	100
지 방 세	10,749,800	56	11,607,700	55	12,565,801	53	12,636,100	50	17,144,600	57
세외수입	439,013	2	432,021	2	449,243	2	498,452	2	493,011	2
지방교부세	127,496	1	147,636	1	150,046	1	151,171	1	159,283	1
조정교부금 등	-	-	-	-	-	-	-	-	-	-
보 조 금	6,812,638	36	8,030,973	38	9,358,168	40	10,591,929	42	11,536,564	38
지 방 채	-	-	-	-	-	-	-	-	-	-
보전수입 등 및 내부거래	1,005,890	5	879,115	4	1,071,280	4	1,139,573	5	642,031	2

▶ 당초예산 총계기준

세입재원별 현황(2022년, 일반회계)



2-2. 세출예산(기금포함)

- 1년 동안 경기도에서 사회복지, 보건, 문화관광, 지역개발 등의 목적을 위한 지출을 예상하여 편성한 것을 세출예산이라 합니다. 2022년도 경기도의 세출 측면에서 본 예산규모 내용입니다

(단위 : 백만원)

세출 총계	일반회계	공기업 특별회계	기타 특별회계	기금
39,723,621	29,975,489	48,211	3,579,888	6,120,033

▶ 당초예산 총계기준

❖ 연도별 세출예산(기금포함)규모 현황

(단위 : 백만원)

2018	2019	2020	2021	2022
26,804,640	29,466,252	31,737,661	32,625,652	39,723,621

▶ 당초예산 총계기준

- ☞ 우리도의 2022년 세출예산(기금포함)은 전년대비 7조 980억원이 증가하였습니다. 일반회계 기준으로 전년대비 4조 9,583억원이 증가하였는데 이는 일반공공행정 (↑2조 3,994억원), 사회복지(↑1조 1,438억원), 교육(↑6,686억원) 등 세출이 크게 증가하였기 때문입니다.

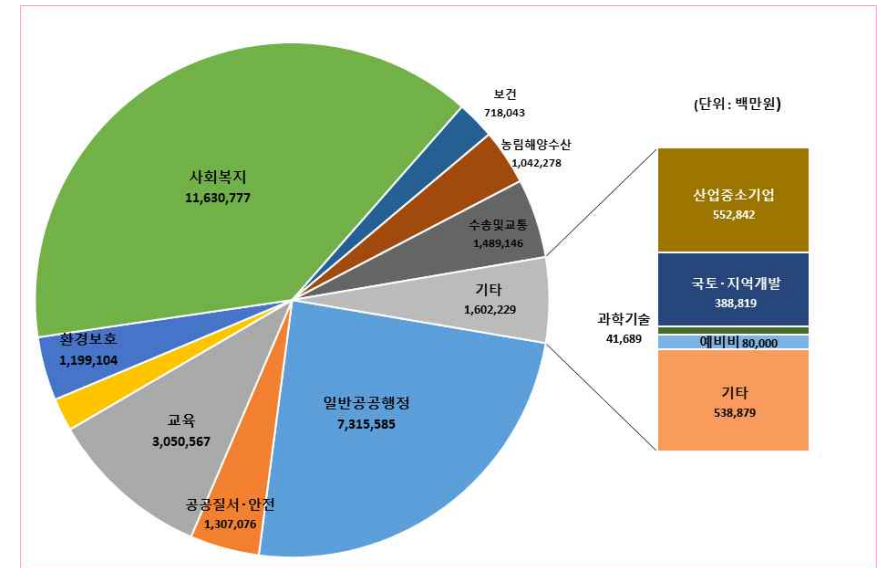
❖ 세출분야별·연도별 현황(일반회계 기준)

(단위 : 백만원, %)

세출분야	2018		2019		2020		2021		2022	
	금액	비중	금액	비중	금액	비중	금액	비중	금액	비중
합 계	19,134,837	100	21,097,444	100	23,594,539	100	25,017,226	100	29,975,489	100
일반공공행정	4,038,678	21	4,411,063	21	4,774,271	20	4,916,216	20	7,315,585	24
공공질서 및 안전	947,917	5	1,069,352	5	1,082,313	5	1,179,966	5	1,307,076	4
교육	2,666,174	14	2,506,776	12	2,666,356	11	2,381,988	10	3,050,567	10
문화 및 관광	418,121	2	439,013	2	587,599	3	563,530	2	620,684	2
환경보호	665,549	4	691,078	3	1,222,326	5	1,274,290	5	1,199,104	4
사회복지	6,836,691	36	8,191,713	39	9,686,552	41	10,486,948	42	11,630,777	39
보건	386,734	2	457,991	2	489,093	2	516,155	2	718,043	2
농림해양수산	609,964	3	758,654	4	821,135	3	970,657	4	1,042,278	4
산업·중소기업	231,996	1	243,181	1	254,330	1	453,902	2	552,842	2
수송 및 교통	1,084,429	6	904,269	4	1,048,981	4	1,307,384	5	1,489,146	5
국토 및 지역개발	698,519	4	793,232	4	398,443	2	356,690	1	388,819	2
과학기술	45,611	-	31,879	-	36,554	-	38,215	-	41,689	-
예비비	91,352	-	185,722	1	67,271	1	76,615	-	80,000	-
기타	413,101	2	413,521	2	459,315	2	494,670	2	538,879	2

▶ 당초예산 총계기준

분야별 현황(2022년, 일반회계)



2-3. 지역통합재정통계

- 지방자치단체의 일반회계, 특별회계(교육비특별회계 포함), 기금, 지방공사·공단 및 출자·출연기관의 재정상황을 종합적으로 나타내는 통계입니다.

다음은 경기도의 지역통합재정통계입니다.

(단위 : 백만원, %)

구 분	2021년 당초예산 (A)	2022년 예산 (B)	증감액 (B-A)	비율 (B-A)/A
합 계	55,051,038	66,456,691	11,405,653	20.72
경기도	32,625,652	39,723,621	7,097,969	21.76
교육청	15,922,815	19,195,902	3,273,087	20.56
공사·공단	4,631,953	5,634,266	1,002,313	21.64
출자·출연기관	1,870,618	1,902,901	32,284	1.73

- ▶ 당초예산 총계기준
- ▶ 경기도교육청
- ▶ 공사(4개) : 경기관광공사, 경기도시공사, 경기평택항만공사, 경기교통공사
- ▶ 출자기관(2개) : 킨텍스, 코리아경기도주식회사
- ▶ 출연기관(21개) : 경기연구원, 경기도경제과학진흥원, 경기신용보증재단, 경기테크노파크, 경기대진테크노파크, 차세대융합기술연구원, 경기도일자리재단, 경기문화재단, 경기아트센터, 경기도수원월드컵경기장관리재단, 한국도자재단, 경기콘텐츠진흥원, 경기농식품유통진흥원, 경기복지재단, 경기도의료원, 경기도가족여성연구원, 경기도청소년수련원, 경기도평생교육진흥원, 경기도시장상권진흥원, 경기도사회서비스원, 경기환경에너지진흥원

- ▶ 보다 자세한 내용은 다음의 링크를 참조하세요

<https://www.cleaneve.go.kr/>

3 재정여건

3-1. 재정자립도

- 재정자립도란 스스로 살림을 꾸릴 수 있는 능력을 나타내는 지표입니다. 재정자립도가 100%에 가까울수록 재정운영의 자립능력은 우수합니다. 2022년도 경기도의 당초예산 기준 재정자립도는 55.73%입니다.

(단위 : 백만원, %)

재정자립도 (B/A)	세입 합계 (A=B+C+D+E)	자체세입 (B)	이전재원 (C)	지방채 (D)	보전수입 등 및 내부거래(E)
55.73	27,867,189	15,529,311	11,695,847	-	642,031
(58.03)	(27,867,189)	(16,171,342)	11,695,847	-	-

- ▶ 일반회계기준, ()는 2014년 세입과목이 개편되기 이전을 기준으로 산출한 값입니다.
* 2014년 세입과목 개편으로 잉여금, 이월금, 전입금, 여타·예수금 등이 '세외수입'에서 '보전수입' 등 및 내부거래로 이동
- ▶ 자체세입 : 지방세(지방교육세 제외) + 세외수입
- ▶ 이전재원 : 지방교부세 + 조정교부금 등 + 보조금

❖ 재정자립도 연도별 현황

(단위 : %)

2018	2019	2020	2021	2022
53.95	52.82	51.18	49.05	55.73
(59.78)	(57.40)	(55.66)	(53.93)	(58.03)

유사 지방자치단체와 재정자립도(당초예산) 비교



- ☞ 경기도 재정자립도는 55.73%로, 유사 지방자치단체 평균 37.50%보다 18.23% 높으며 유사지방자치단체중 최고 수준입니다. 전년 대비 재정자립도가 6.68% 증가한 이유는 이전재원 증가율(8.9%) 대비 자체수입 증가율(35.78%)이 더 크기 때문입니다.

3-2. 재정자주도

- 재정자주도란 전체 세입에서 용처를 자율적으로 정하고 집행할 수 있는 재원의 비율을 말합니다. 재정자주도가 100%에 가까울수록 재정운용의 자율성도 좋다는 의미이며 2022년도 경기도의 당초예산 기준 재정자주도는 56.30%입니다.

(단위 : 백만원, %)

재정자주도 (B/A)	세입 합계 (A=B+C+D+E)	자주자원 (B)	보조금 (C)	지방채 (D)	보전수입 등 및 내부거래(E)
56.30	27,867,189	15,668,594	11,536,564	-	642,031
(58.60)	(27,867,189)	(16,330,625)	(11,536,564)	-	-

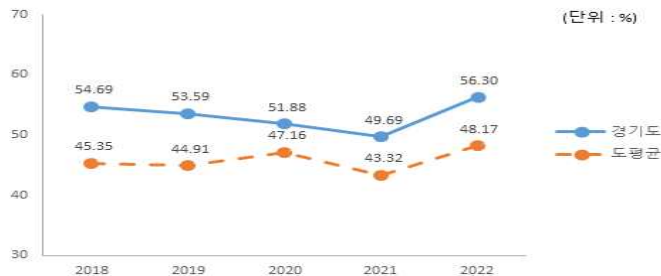
- ▶ 일반회계 기준, ()는 2014년 세입과목이 개편되기 이전을 기준으로 산출한 값입니다.
* 2014년 세입과목 개편으로 잉여금, 이월금, 전입금, 여타·예수금 등이 '세외수입'에서 '보전수입' 등 및 내부거래로 이동
- ▶ 자주자원 : 자체세입 + 지방교부세 + 조정교부금 등

❖ 재정자주도 연도별 현황

(단위 : %)

2018	2019	2020	2021	2022
54.69	53.59	51.88	49.69	56.30
(60.52)	(58.17)	(56.36)	(54.58)	(58.60)

유사 지방자치단체와 재정자주도(당초예산) 비교



- ☞ 경기도 재정자주도는 56.30%로, 유사 지방자치단체 평균 48.17%보다 8.13% 높으며 유사지방자치단체 중 최고 수준입니다. 전년 대비 재정자립도가 6.61%p 증가한 이유는 보조금 증가율(8.9%) 대비 자주자원 증가율(35.4%)이 더 크기 때문입니다.

3-3. 통합재정수지

- 통합재정수지란 당해연도의 일반회계, 특별회계, 기금을 모두 포괄한 수치로서 회계-기금간 내부거래 및 차입, 채무상환 등 보전거래를 제외한 순수한 재정 수입에서 순수한 재정지출을 차감한 수치를 의미합니다. 다만, 통합재정수지1은 세입에 순세계잉여금이 포함되지 않아 실제 흑·적자 규모를 표현하는데 한계가 있어, 순세계잉여금을 포함한 통합재정수지2도 함께 공시하고 있습니다. 다음은 2022년 경기도의 당초예산 기준 통합재정수지입니다.

(단위 : 백만원)

회계별	통 계 규 모						통합재정 규모 (G=B+E)	통합재정 수지 1 (H=A-G)	통합재정 수지 2 (I=A-G+F)
	세입 (A)	지출 (B)	융자 회수(C)	융자 지출(D)	순융자 (E=D-C)	순세계 잉여금(F)			
총 계	32,160,948	31,731,770	339,383	1,884,490	1,545,107	55,437	33,276,877	△1,115,929	△1,060,493
일반회계	29,972,489	27,856,066	3,000	31,160	28,160	-	27,884,226	2,088,264	2,088,264
기타 특별회계	2,074,597	3,543,848	89	2,000	1,911	50,784	3,545,759	△1,471,162	△1,420,378
공기업 특별회계	23,275	28,976	-	-	-	4,653	28,976	△5,702	△1,049
기 금	90,587	302,879	336,294	1,851,330	1,515,036	-	1,817,916	△1,727,329	△1,727,329

- ▶ 당초예산 총계 기준
- ▶ 통합재정규모 = 지출(경상지출+자본지출) + 순융자(융자지출-융자회수)
- ▶ 통합재정수지 1 = 세입(경상수입 + 이전수입 + 자본수입) - 통합재정규모
- ▶ 통합재정수지 2 = 세입(경상수입 + 이전수입 + 자본수입) - 통합재정규모 + 순세계잉여금

- ▶ 일반회계 → 기타특별회계 전출금은 재정지출이 아닌 회계간 내부거래로 일반회계 세출, 기타특별회계 세입으로 산정되지 않아 일반회계는 흑자, 기타특별회계는 적자 요인으로 작용함
- ▶ 예치된 기금은 당해연도 통합재정수입(세입)에 산정되지 않으나 예치된 기금 사용은 통합재정지출에 산정되어 실제 적자가 아니나 적자 요인으로 작용함

❖ 통합재정수지 연도별 현황

(단위 : 백만원)

구 분	2018	2019	2020	2021	2022
통합재정수지 1	△777,550	△865,085	△1,403,652	△790,466	△1,115,929
통합재정수지 2	△14,062	△99,083	△544,456	291,350	△1,060,493

- ☞ 통합재정규모는 33조 2,769억원으로, 전년 27조 3,267억원 대비 5조 9,502억원 증가 하였습니다. 세입에서 지출(순융자포함)을 뺀 통합재정수지1은 △1조 1,159억원 적자, 순세계잉여금을 포함한 통합재정수지2는 1조 605억원 적자입니다.
- ☞ 통합재정수지1 적자 주요원인은 지출 및 순융자액이 상대적으로 증가하여 통합재정수입이 감소하는 효과가 나타났기 때문입니다.

4 재정운용계획

4-1. 중기지방재정계획

- 지방자치단체의 발전계획과 수요를 중·장기적으로 전망하여 반영한 다년도 예산으로, 효율적인 자원배분을 통한 계획적인 지방재정 운용을 위해 수립하는 5년간의 계획을 중기지방재정계획이라고 합니다. 다음은 경기도의 중기지방재정계획입니다.

(단위 : 백만원, %)

구 분	2022	2023	2024	2025	2026	합 계	연평균 증가율
세 입	39,938,731	42,080,677	44,223,060	47,245,870	50,857,754	224,346,090	6.20
자 체 수 입	18,252,466	20,157,358	21,726,593	23,530,862	25,572,647	109,239,926	8.80
이 전 수 입	12,944,342	13,109,429	13,697,562	14,478,030	15,326,497	69,555,861	4.30
지 방 채	1,400,000	1,400,000	1,400,000	1,400,000	1,400,000	7,000,000	-
보 전 수 입 등 및 내 부 거래	7,341,923	7,413,889	7,398,904	7,836,977	8,558,609	38,550,303	3.90
세 출	39,938,731	42,080,677	44,223,060	47,245,870	50,857,754	224,346,090	6.20
경 상 지 출	7,809,004	7,362,767	7,568,587	8,058,049	8,708,235	39,506,642	2.80
사 업 수 요	32,129,727	34,717,909	36,654,473	39,187,821	42,149,519	184,839,448	7.0

- 대상회계 : 일반회계, 특별회계(공기업, 기타), 기금
- 연평균 증가율 = $[(\text{최종연도}/\text{기준년도})^{1/(\text{전체연도 수} - 1)} - 1] \times 100$

4-2. 성인지 예산현황

- 성인지예산은 예산이 여성과 남성에게 미칠 영향을 미리 분석하여 예산을 편성하는 것으로, 예산을 양성평등의 관점에서 점검하는 방법입니다.

- 일례로 건물에 설치될 화장실 중 여성과 남성의 화장실 수를 분석하여 양성평등의 관점에서 예산이 편성되었는지를 확인하고 불평등하다고 할 때 이를 조정하여 예산을 편성하는 방법입니다.

- 성인지예산은 2013년부터 본격적으로 편성, 운영하고 있으며, 아래의 표에서는 경기도의 2022년 성인지예산 대상사업, 소요예산 등을 확인할 수 있습니다.

(단위 : 개, 백만원)

구 분	사 업 수	예 산 액
총 계	254	1,918,464
양성평등정책추진사업	59	344,535
성별영향평가사업	152	459,730
자치단체 별도 추진사업	43	1,114,199

- ▶ 당초예산 기준
- ▶ 보다 자세한 내용은 다음의 링크를 참조하세요

<https://www.gg.go.kr/bbs/boardView.do?bsidx=603&bldx=2175198&menuId=1985&page=1>

● 양성평등정책추진사업이란 ?

- 여성가족부장관이 수립한 양성평등정책 기본계획에 따라 자치단체가 추진하는 사업입니다.
- 양성평등정책관련 기본계획에 포함된 사업, 여성의 사회참여확대 및 권익증진 등을 도모하거나 여성의 돌봄부담 사업 등이 해당됩니다.

● 성별영향평가사업이란 ?

- 성별영향평가법에 따른 성별영향평가 대상 예산사업

● 자치단체 별도추진사업이란 ?

- 자치단체장의 공약사업 및 주력사업으로 성별 수혜분석이 가능하다고 판단되는 사업, 성불평등 혹은 성격차 개선 가능성이 큰 사업

4-3. 주민참여예산사업 현황 및 주민의견서

■ 주민참여예산제도는 주민이 예산편성 등 예산과정에 직접 참여하는 제도입니다. 주민참여예산은 지방자치단체의 조례에 따라 예산편성에 관한 주민의견 수렴, 주민제안사업 구체화 및 우선순위 결정 등으로 다양하게 이뤄지고 있습니다. 참여방법은 주민회의, 주민참여예산위원회 등 제도화 된 절차 또는 인터넷, 팩스, 우편 등을 통한 참여도 가능합니다.

■ 이러한 과정을 거쳐 예산에 반영된 주민참여예산사업은 참여 방식과 참여 수준에 따라 다음과 같이 주민제안사업(주민주도형·주민참여형)과 일반참여예산사업으로 구분됩니다.

<주민 참여예산 사업 구분기준>

구분	주민제안사업		일반 참여예산 사업
	주민주도형	주민참여형	
구분 기준	<ul style="list-style-type: none"> -예산편성 한도 설정 -참여예산기구 또는 주민총회에서 사업 우선순위 결정 	<ul style="list-style-type: none"> - 예산편성 한도 미설정 - 또는 한도가 있으나 참여예산기구의 사업 우선순위 결정 권한이 제한적 	<ul style="list-style-type: none"> - 주민제안사업이 아닌 사업 중 자치단체가 주민참여의 일정한 기준을 설정한 사업 ※단, 다른 법령에 의한 참여절차는 제외 - 단위·세부사업별 주민의견서 작성

■ 2022년 경기도의 주민참여예산사업 예산 반영 규모입니다.

(단위 : 건, 백만원)

주민참여예산 사업 반영규모 (합계)		주민제안사업				일반참여예산사업	
		주민주도형		주민참여형			
건수	금액	건수	금액	건수	금액	건수	금액
102	296,288	64	16,426	-	-	38	279,862

▶ 당초예산 기준

❖ 2022년 주민참여예산사업 내역

(단위 : 백만원)

구분	부서명	사업명	예산반영액	비고
총액			296,288	
주민주도형 주민제안사업	하 천 과	삼미천 지방하천정비사업	1,500	신규사업
"	하 천 과	신천 지방하천정비(자전거도로 환경 개선) 지원사업	90	신규사업
"	하 천 과	영화천 지방하천정비(보행로 개선) 지원사업	75	신규사업
"	버스정책과	버스 정류소 개선사업	1,000	계속사업
"	건 축 디 자 인 과	고령자 인지건강 향상 유니버설디자인 사업	300	신규사업
"	건 축 디 자 인 과	집합건물관리 역량강화 교육과정 개발 및 운영	50	신규사업
"	건 축 디 자 인 과	빛으로 행복한 야간경관 조성 사업	750	계속사업
"	미 세 먼 지 대 책 과	시외버스 실내 공기정화장치 보급사업	162	신규사업
"	자원순환과	아이스팩 순환 사업	330	계속사업
"	자원순환과	음식물류 폐기물 종량제봉투 보관용기 지원	199	신규사업
"	자원순환과	음식물류 폐기물 탈수 배수구 지원	37	신규사업
"	자원순환과	다회용기 사용 지원 사업	100	신규사업
"	공정경제과	납품단가 조정지원사업	121	신규사업
"	외 국 인 정 책 과	외국인주민 언어다양성 지원 외국인주민인권증진	135	신규/계속
"	기술보급과	경기 명품쌀 생산 새기술보급	105	계속사업
"	농촌자원과	농업경영체 육성	120	계속사업
"	농촌자원과	치유(도시)농업 활성화 지원	150	계속사업
"	농촌자원과	식문화 확산 역량강화 지원	45	신규사업
"	작물연구과	경기도 친환경농산물 소득조사 및 활용방안 연구용역	100	신규사업
"	지도정책과	여성농업인 소통 심포지엄	20	신규사업
"	지도정책과	학생4H회원 농심함양 프로젝트 지원	35	신규사업

구분	부서명	사업명	예산반영액	비고
주민주도형 주민제안사업	농 식 품 유 통 과	경기도 전통장문화 지도 조사	22	신규사업
"	농업정책과	도시농업 그늘드림텃밭 지원	30	신규사업
"	종자관리소	토종농산물 활성화 기반조성	350	신규사업
"	해양수산과	어촌마을 관광 활성화 지원	50	신규사업
"	공원녹지과	무궁화 식재	90	신규사업
"	공원녹지과	피크닉공원 조성	45	신규사업
"	공원녹지과	수변 생태정원 조성	75	신규사업
"	공원녹지과	해충 유인 퇴치기 설치	15	신규사업
"	공원녹지과	일산서구 근린공원 무장애 정비	15	신규사업
"	공원녹지과	광교호수공원 수변 산책로 데크교체	150	신규사업
"	공원녹지과	별내2호 어린이놀이터 공간개선	48	신규사업
"	공원녹지과	메타세콰이어길 대형포토존 설치	2	신규사업
"	공원녹지과	신봉동 어린이 놀이공간 조성	90	신규사업
"	공원녹지과	식골공원 수경시설 조성	150	신규사업
"	동물보호과	동물등록증(카드) 발급비용 지원	39	신규사업
"	축산정책과	축산농가 악취저감 컨설팅 지원	432	신규사업
"	정 보 기 획 담 당 관	장애인 디지털교육 지원	28	신규사업
"	민관협치과	비영리회계프로그램 서비스이용 지원사업	329	신규사업
"	민관협치과	경기시민사회 온라인 자료관 구축	282	신규사업
"	안전기획과	전봇대(가로등) 비상벨 설치 효과성 제고 연구	50	신규사업
"	안전기획과	공동주택 긴급 안전조치 지원 사업 연구	50	신규사업
"	안전기획과	생활안전 로고젝터 설치	34	신규사업
"	관 광 과	경기 청정계곡 관광 홍보단 운영	200	신규사업

구분	부서명	사업명	예산반영액	비고
주민주도형 주민제안사업	관 광 과	임진각 관광지 모험활동시설 조성	1,500	신규사업
"	관 광 과	경기바다 여행주간 운영	800	신규사업
"	문화중무과 예술정책과	장벽 없는 열린 문화예술 공간 개선 경기청소년문화예술교육지원	1,000	신규사업
"	문화중무과	도 문화시설 여가공간 조성	1,000	신규사업
"	예술정책과	경기아트센터 운영	215	계속사업
"	예술정책과	장애인학교 등 문화예술시설 지원	200	신규사업
"	예술정책과	장애(예술)인 전문예술활동 지원	1,200	신규사업
"	예술정책과	경기도 공공미술 프로젝트	420	신규사업
"	체 육 과	지역밀착형 소규모 생활체육시설 조성사업	75	신규사업
"	노인복지과	취약노인 소독방역서비스	45	신규사업
"	노인복지과	노인복지관 우수 비대면 프로그램 지원	50	신규사업
"	복지사업과	찾아가는 빨래방	620	신규사업
"	복지정책과	보호관찰 대상자 등 가족 심리치료 지원	413	신규사업
"	장애인복지과	휠체어 무료대여 서비스	65	신규사업
"	장애인복지과	장애인이용시설 대기 프로그램(앱) 구축	200	신규사업
"	장애인복지과	장애인이용시설 화장실 자동물내림시트 설치 지원	54	신규사업
"	가족다문화과	권역별 미혼모부자 거점기관 사업지원	60	계속사업
"	도서관정책과	경기도사이버도서관 운영	349	계속사업
"	청 소 년 과	취약계층 청소년 자립 및 진로교육	80	신규사업
"	청 소 년 과	위기청소년 상처제거 지원사업	80	신규사업
일반참여예산사업	버스정책과	버스 차고지 시설개선 사업	1,080	계속사업
"	도로건설과	도로 구조물 유지관리	11,335	계속사업
"	상 하 수 과	농어촌 생활용수 개발	5,928	계속사업

구분	부서명	사업명	예산반영액	비고
일반참여예산사업	상 하 수 과	녹물없는 우리집 수도관 개량사업	6,000	계속사업
"	기후에너지 정 책 과	도시가스 배관망 지원사업	5,824	계속사업
"	기후에너지 정 책 과	LPG소형저장탱크 보급사업	5,000	계속사업
"	철도운영과	경전철 환승할인 지원	2,687	계속사업
"	일 자 리 경제정책과	숙련건설기능인력 교육훈련 및 취업지원	5,200	계속사업
"	특 화 기 업 지 원 과	지방 강소기업육성 프로젝트	2,735	계속사업
"	소상공인과	영세 소상공인 노란우산 가입지원	2,800	계속사업
"	과학기술과	기술개발사업	5,000	계속사업
"	친 환 경 농 업 과	경기도 어린이 건강과일 공급사업	13,540	계속사업
"	친 환 경 농 업 과	농작물재해보험 가입지원	5,000	계속사업
"	해양수산과	경기국제보트쇼 개최	800	계속사업
"	공원녹지과	수리산도립공원 시설 정비	5,800	계속사업
"	회 계 장 비 담 당 관	전문 구급장비 보강	3,000	계속사업
"	평 화 기 반 조 성 과	경기도 통일+(플러스) 센터 건립	5,200	신규사업
"	경 기 국 제 평 화 센터	국제 협력사업	2,420	계속사업
"	경 기 국 제 평 화 센터	DMZ 포럼	1,190	계속사업
"	군 관 협 력 담 당 관	군부대 주변지역 지원사업	1,600	계속사업
"	군 관 협 력 담 당 관	군장병 위문공연	300	계속사업
"	문화중무과	문화예술 일제잔재 청산 및 항일 추진사업	1,150	계속사업
"	체 육 과	종목활성화 지원	4,354	계속사업
"	체 육 과	경기도형 스포츠 뉴딜	1,745	계속사업
"	관 광 과	마이스산업 육성	2,425	계속사업
"	콘 텐 츠 정 책 과	DMZ국제다큐멘터리영화제	3,300	계속사업

구분	부서명	사업명	예산반영액	비고
일반참여예산사업	청 년 복 지 정 책 과	경기도 청년기본소득	107,409	계속사업
"	청 년 복 지 정 책 과	청년 노동자 통장 운영	27,622	계속사업
"	장애인자립 지 원 과	장애인직업재활시설 운영지원	7,665	계속사업
"	공공의료과	우리 회사 건강주치의 사업	2,495	계속사업
"	평생교육과	경기미래교육과주캠퍼스 사업 추진	5,170	계속사업
"	교육협력과	경기도 대학생 학자금 대출이자 지원	6,637	계속사업
"	청 소 년 과	도립 청소년 수련시설 개선 및 보강사업(전환)	2,147	계속사업
"	도 서 관 정 책 과	경기도사이버도서관 운영	2,344	계속사업
"	일 가 정 지 원 과	경기여성 취업지원금	3,900	계속사업
"	도로건설과	야밀고개 위험도로 선형개선공사	7,056	계속사업
"	외 국 인 정 책 과	외국인주민 인권 증진	820	계속사업
"	청 년 복 지 정 책 과	근로 능력있는 수급자의 탈수급 지원(청년희망키움통장)	1,184	계속사업

❖ 2022년 주민참여예산사업의 주민의견서(38건) - 별첨

▶ 보다 자세한 내용은 다음의 링크를 참조하세요

<https://www.gg.go.kr/bbs/boardView.do?bidx=17791125&tsidx=684&tcidx=0&menulc=1954&isManager=false&isCharge=false&page=1>

4-4. 성과계획서

■ 지방자치단체가 재정사업의 효율적 목표 달성을 위해 사업 목표, 성과지표 및 목표수준을 사전에 설정한 연도별 시행계획을 성과계획서라고 합니다.

■ 성과계획서는 2016년부터 본격적으로 수립 운영하고 있으며, 아래의 표에서는 경기도의 2022년 성과계획서 목표수, 단위사업수, 예산액 등을 확인할 수 있습니다.

(단위 : 개, 백만원)

실국명	성과계획				예산액		
	전략 목표수	정책사업목표		단위사업수	예산액	전년도 예산액	비교증감
		개수	지표수				
계	35	432	657	903	33,555,377	28,600,797	4,954,580
대변인	1	2	3	3	11,638	12,176	△538
홍보기획관	1	2	2	3	15,689	15,639	50
감사관	1	4	7	4	1,677	1,729	△52
기획조정실	1	12	23	25	6,757,602	4,367,608	2,389,994
안전관리실	1	5	6	8	221,364	180,876	40,488
도시주택실	1	13	28	27	781,842	658,815	123,026
공정국	1	4	10	6	17,140	21,580	△4,440
자치행정국	1	9	15	22	1,027,898	784,469	243,430
복지국	1	6	16	34	8,292,702	7,559,489	733,212
보건건강국	1	17	27	42	711,184	508,758	202,426
환경국	1	13	21	40	750,202	741,639	8,563
문화체육관광국	1	9	21	30	545,062	479,718	65,344
농정해양국	1	13	24	47	738,883	660,881	78,002
평생교육국	1	6	9	23	3,312,639	2,781,570	531,069
여성가족국	1	8	14	18	4,284,948	4,020,946	264,002
균형발전기획실	1	15	22	22	273,199	204,334	68,866
경제실	1	19	33	36	640,816	536,125	104,690
노동국	1	3	6	11	21,406	14,967	6,439

(단위 : 개, 백만원)

실국명	성과계획				예산액		
	전략 목표수	정책사업목표		단위사업수	예산액	전년도 예산액	비교증감
		개수	지표수				
건설국	1	11	13	23	442,383	434,488	7,895
교통국	1	8	10	14	887,614	895,609	△7,995
철도항만물류국	1	7	8	10	450,933	413,545	37,388
축산산림국	1	10	22	32	304,057	328,591	△24,534
인권담당관	1	3	3	3	1,580	1,472	108
평화협력국	1	5	8	9	34,292	23,848	10,443
소통협력국	1	5	8	9	45,534	49,683	△4,148
소방재난본부	1	18	29	27	2,114,961	1,975,707	139,253
북부소방재난본부	1	6	10	12	5,009	3,656	1,353
의회사무처	1	7	16	9	76,916	75,399	1,517
경기도농업기술원	1	10	37	39	59,415	57,954	1,461
경기도인재개발원	1	2	4	4	8,937	11,974	△3,037
경기도보건환경연구원	1	9	19	15	16,449	18,222	△1,773
경기도소방학교	1	4	6	7	16,022	9,793	6,229
소방서	1	158	158	263	119,255	108,259	10,996
경기경제자유구역청	-	-	-	-	1,949	1,528	422
수자원본부	1	5	13	17	442,880	508,612	△65,732
경기도건설본부	1	4	6	9	81,636	131,057	△49,421
경기도 남부 자치경찰위원회	-	-	-	-	28,866	80	28,786
경기도 북부 자치경찰위원회	-	-	-	-	10,798	-	10,798

▶ 당초예산, 일반+기타특별회계

▶ 보다 자세한 내용은 다음의 링크를 참조하세요

<https://www.gg.go.kr/bbs/board.do?bsidx=587&menuId=2012>

4-5. 재정운용상황개요서

- 지방자치단체의 재정 운용 상황을 한눈에 볼 수 있도록 주요 재정지표 및 분석자료를 정리한 자료를 재정운용상황개요서라고 합니다.
- 재정운용상황개요서는 재정자립도, 재정자주도, 사회복지분야 예산 비율, 자체사업 및 보조사업의 비율, 인건비 비율 등을 확인할 수 있습니다.

(단위 : %)

재정자립도	재정자주도	사회복지분야 예산비율	자체사업비율	보조사업 비율	지방세와 세외수입의 총액 중 인건비의 비율
55.73	56.3	38.8	47.33	43.9	2.31

▶ 당초예산, 일반회계 기준

▶ 보다 자세한 내용은 다음의 링크를 참조하세요

<https://www.gg.go.kr/bbs/board.do?bsIdx=607&menuId=1989#page=1>

4-6. 국외여비 편성현황

- 2022년도 국외출장 및 국외여비 편성내역은 다음과 같습니다.

(단위 : 백만원, %)

세출예산총계 (A)	국외여비 총액 (B=C+D)	국외업무여비 (C)	국제화여비 (D)	비율 (B/A)
33,603,588	5,497	1,618	3,879	0.02

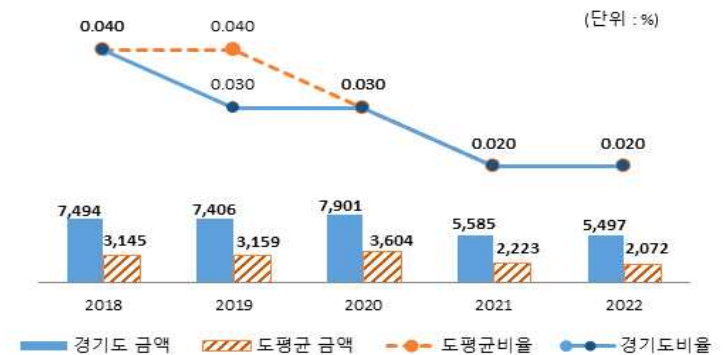
▶ 대상회계 : 일반회계, 특별회계 (202-03 국외업무여비, 202-04 국제화여비)

❖ 국외여비 연도별 현황

(단위 : 백만원, %)

구 분	연도별				
	2018	2019	2020	2021	2022
세출예산총계(A)	21,976,521	24,373,139	27,038,308	28,872,395	33,603,588
국외여비 총액 (B=C+D)	7,494	7,406	7,901	5,585	5,497
국외업무여비(C)	2,062	2,087	2,430	1,715	1,618
국제화여비(D)	5,433	5,319	5,471	3,870	3,879
비율	0.03	0.03	0.03	0.02	0.02

국외여비 비율 유사 지방자치단체와 비교



4-7. 행사·축제경비 편성현황

- 다음은 우리 경기도가 2022년 한 해 동안 주관하여 개최하고자 하는 행사와 축제의 운영비, 실비보상금 등을 편성한 내역입니다.

(단위 : 백만원, %)

세출예산액 (A)	행사·축제경비 (B)	비율 (B/A)	비 고
29,975,489	12,318	0.04	

- ▶ 대사회계 : 일반회계, 2022년 예산편성 내역 중 통계목별 총 금액의 합계 기재
- ▶ 대상과목 : 행사운영비 (201-03), 행사실비보상금 (301-09), 민간행사사업보조(307-04), 행사관련시설비 (401-04)

❖ 행사·축제경비 연도별 현황

(단위 : 백만원, %)

구 분	연도별				
	2018	2019	2020	2021	2022
세출예산액	19,134,837	21,097,444	23,594,538	25,017,226	29,975,489
행사·축제경비	12,404	12,317	14,412	13,410	12,318
비율	0.06	0.06	0.06	0.05	0.04

행사·축제경비 비율 유사 지방자치단체와 비교



4-8. 업무추진비 편성현황

- 업무추진비는 지방자치단체의 장 등이 기관을 운영하고 정책을 추진하는 등 공무를 처리하는 데 사용하는 비용을 의미합니다. 우리 경기도의 2022년 업무추진비 편성현황은 다음과 같습니다.

❖ 기관운영업무추진비

(단위 : 백만원, %)

기관운영 업무추진비 총액 한도액(A)	기관운영 업무추진비 예산편성액(B)				총액 한도액 대비 편성액 비율(B/A)
	소계	단체장	부단체장	실국장 및 읍면동장 등 기타	
2,137	2,035	277	581	1,177	95.23

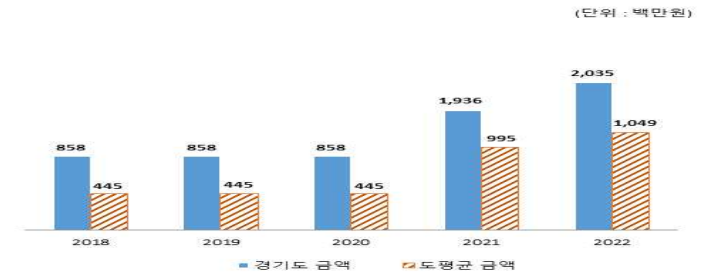
※ 2021회계연도부터 “실국장 및 읍면동장 등 기타” 예산금액이 추가되었습니다.

❖ 기관운영업무추진비 연도별 편성현황

(단위 : 백만원)

2018	2019	2020	2021	2022
858	858	858	1,936	2,035

기관운영업무추진비 유사 지방자치단체와 비교



- ▶ 총액한도액 산출기준은 ‘2022년도 예산편성 및 기금운용계획 수립기준(행정안전부)’을 참조하세요(<http://lofin.mois.go.kr>)

❖ 시책추진업무추진비

(단위 : 백만원, %)

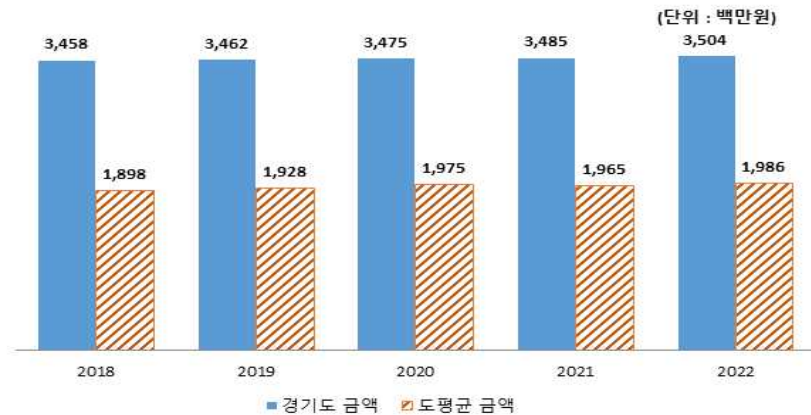
시책업무추진비 기준액(A)	시책업무추진비 예산편성액(B)	기준액 대비 편성액 비율(B/A)
3,509	3,504	99.84

❖ 시책업무추진비 연도별 편성현황

(단위 : 백만원)

2018	2019	2020	2021	2022
3,458	3,462	3,475	3,485	3,504

시책추진업무추진비 유사 지방자치단체와 비교



▶ 기준액 산출기준은 '2022년도 예산편성 및 기금운용계획 수립기준(행정안전부)'을 참조하세요(<http://lofin.mois.go.kr>)

4-9. 지방의회 관련경비 편성현황

■ 우리 경기도의 2022년 지방의회 관련경비 편성현황은 다음과 같습니다.

(단위 : 백만원, %)

지방의회 관련경비 총액한도액(A)	지방의회 관련경비 예산편성액(B)					총액한도액 대비 편성액 비율(B/A)
	소계	의정운영 공통경비	의회운영 업무추진비	의원 국외여비	의원역량 개발비 (민간위탁)	
2,186	2,470	1,290	465	630	85	113.03

❖ 지방의회 관련경비 연도별 편성현황

(단위 : 백만원)

2018	2019	2020	2021	2022
2,133	2,478	2,459	2,459	2,470

지방의회 관련경비 유사 지방자치단체와 비교



▶ 총액한도액 산출기준은 '2022년도 예산편성 및 기금운용계획 수립기준(행정안전부)'을 참조하세요(<http://lofin.mois.go.kr>)

4-10. 지방보조금 편성현황

■ 우리 경기도의 2022년 지방보조금 편성현황은 다음과 같습니다.

- ▶ 지방자치단체가 민간 등이 자율적으로 수행하는 사업에 대하여 자체재원(순 지방비)으로 개인 또는 단체 등에 지원하는 경비50

(단위 : 백만원, %)

총 한도액(A)*	예산편성액			총 한도액 대비 편성액 비율(B/A)
	계	한도 내(B)	한도 외**	
208,678	148,210	127,796	20,414	61.24

* 총한도액 산출기준은 '2022년도 예산편성 및 기금운용계획 수립기준(행정안전부)'을 참조하세요(<http://lofin.mois.go.kr>)

** 일자리 직접 연계된 사업 및 균형발전특별회계 국고보조사업 지방이양사업, 국제 행사 및 전국(시·도)단위 정기적인 순회 행사 등은 총한도액 대상에서 제외

❖ 지방보조금 연도별 편성현황

(단위 : 백만원)

구분	2018	2019	2020	2021	2022
계	122,739	116,552	127,221	115,958	148,210
한도 내	-	-	-	98,032	127,796
한도 외	-	-	-	17,926	20,414

※ 작성대상 : 민간경상사90,968업보조, 민간단체법정운영비보조, 민간행사사업보조, 사회복지시설법정운영비보조, 사회복지사업보조, 민간자본사업보조

※ 대상회계 : 일반 + 기타특별회계

유사 지방자치단체와 지방보조금 비교

(단위 : 백만원)



4-11. 1인당 기준경비 편성현황

■ 건전한 지방재정운용과 자치단체간 균형을 확보하기 위해 「자치단체 예산편성 운영기준(행안부 훈령)」에서 공무원 맞춤형복지제도 시행경비, 공무원 일·숙직비, 통장·이장·반장 활동보상금 등에 대한 기준경비를 규정하고 있습니다. 우리 경기도의 기준경비에 대한 1인당 예산편성 현황은 다음과 같습니다.

(단위 : 천원)

항목별	대상인원 (A)	총 예산편성액 (B)	1인당 편성액 (B/A)
맞춤형복지제도시행경비	34,000	46,083,556	1,355
공무원 일·숙직비	2,841	145,440	51
통장이장반장 활동보상금	-	-	-

※ 맞춤형복지제도시행경비 : 소방직,일반직,도의원,자치경찰,공무직,청경,기간제

※ 공무원 일·숙직비 : 본청(남부+북부) 금액 기준임

5 재정운용성과

5-1. 보통교부세 자체노력 반영현황(세출 효율화)

- 보통교부세 자체노력 반영현황(세출 효율화)이란 지방자치단체의 건전재정운영을 유도·촉진하기 위하여 세출 효율화 자체노력의 정도를 보통교부세 기준재정수요액에 반영한 금액입니다.
- 각 항목별 경기도의 노력에 대한 보통교부세 기준재정수요액 증감에 반영된 현황은 다음과 같습니다.

(단위 : 백만원)

반영 항목	기준재정수요 반영액	
	2021년	2022년
계	16,217	17,642
인건비 건전운영	-	-
지방의회경비 절감	△51	670
업무추진비 절감	770	1,294
행사·축제성경비 절감	1,264	3,705
지방보조금 절감	11,995	11,973
예산집행 노력(이월·불용액 절감)	2,239	-

- ▶ 2022년 보통교부세 산정내역 기준(2021. 12. 통지), 산정방식은 지방교부세법 시행규칙 제8조 별표6에 따라 산정
- ▶ (+) 인센티브, (-) 페널티

5-2. 보통교부세 자체노력 반영현황(세입확충)

- 보통교부세 자체노력 반영현황(세입확충)이란 지방자치단체의 건전재정운영을 유도·촉진하기 위하여 세입 확충 자체노력의 정도를 보통교부세 기준재정수입액에 반영한 금액입니다.
- 각 항목별 경기도의 노력에 대한 보통교부세 기준재정수입액 증감에 반영된 현황은 다음과 같습니다.

(단위 : 백만원)

반영 항목	기준재정수입 반영액	
	2021년	2022년
계	14,316	△55,200
지방세 징수를 제고	△15,999	△80,135
지방세 체납액 축소	32,579	18,963
경상세외수입 확충	△6,030	2,512
세외수입 체납액 축소	3,701	3,325
적극적 세원 관리 (탄력세율 적용, 신세원 발굴)	-	-
지방세 감면액 축소	65	135

- ▶ 2022년 보통교부세 산정내역 기준(2021. 12. 통지), 산정방식은 지방교부세법 시행규칙 제8조 별표6에 따라 산정
- ▶ (-) 인센티브, (+) 페널티

5-3. 지방교부세 감액 현황

2022년에 우리 경기도가 법령 위반 등으로 감액된 지방교부세 현황입니다.
(단위 : 백만원)

감액 사유	위반지출	지방교부세 감액 금액
합 계		330
보조금 관리 부적정	일자리 관련 보조사업 관리 부적정	51
계약 부적정	지방도 터널 등(LED) 구매 2단계 경쟁 회피 등 계약 추진 부적정	279

5-4. 지방교부세 인센티브 현황

2022년에 우리 경기도가 행안부 등 평가에서 우수한 성과를 거두어 지방교부세가 증액된 현황입니다.
(단위 : 백만원)

증액 사유	평가분야와 성적	지방교부세 증액 금액
합 계		600
세입증대(지방세) 우수	2021년 지방재정 우수사례 대통령상	500
세입증대(세외수입) 우수	2021년 지방재정 우수사례 장관상	100